

BILAN CLIMATOLOGIQUE DE L'AUTOMNE 2016

Proche de la normale niveau thermique et bien pluvieux

TEMPERATURES

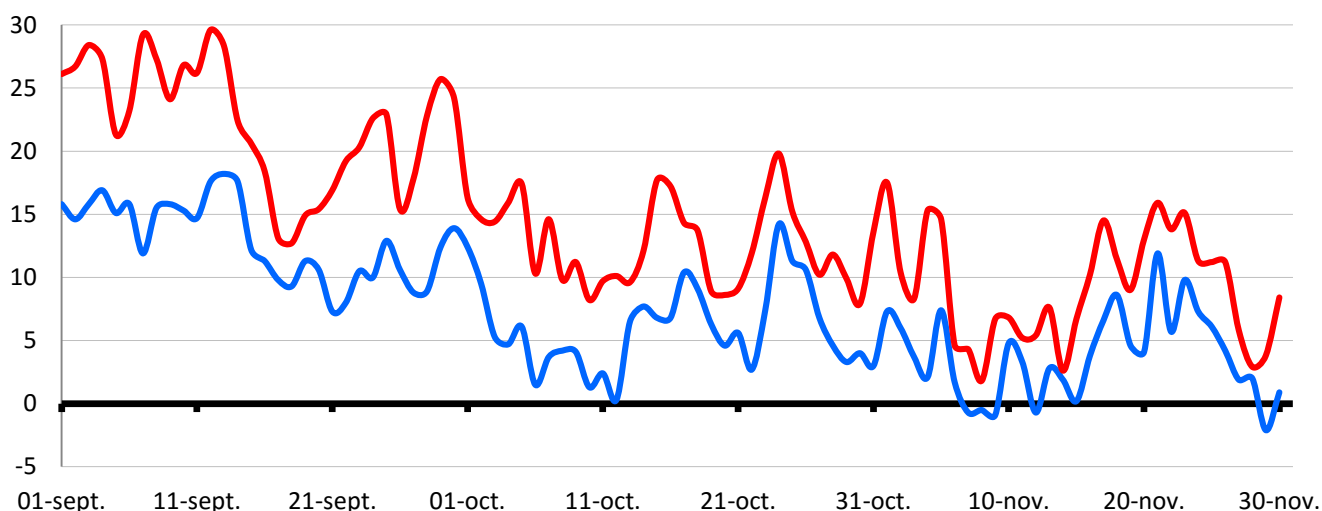
Température moyenne : **11.1°C** (+0.4°C par rapport à l'automne 2015)

Température minimale moyenne (Tnm) : **7.6°C** (+0.6°C par rapport à l'automne 2015)

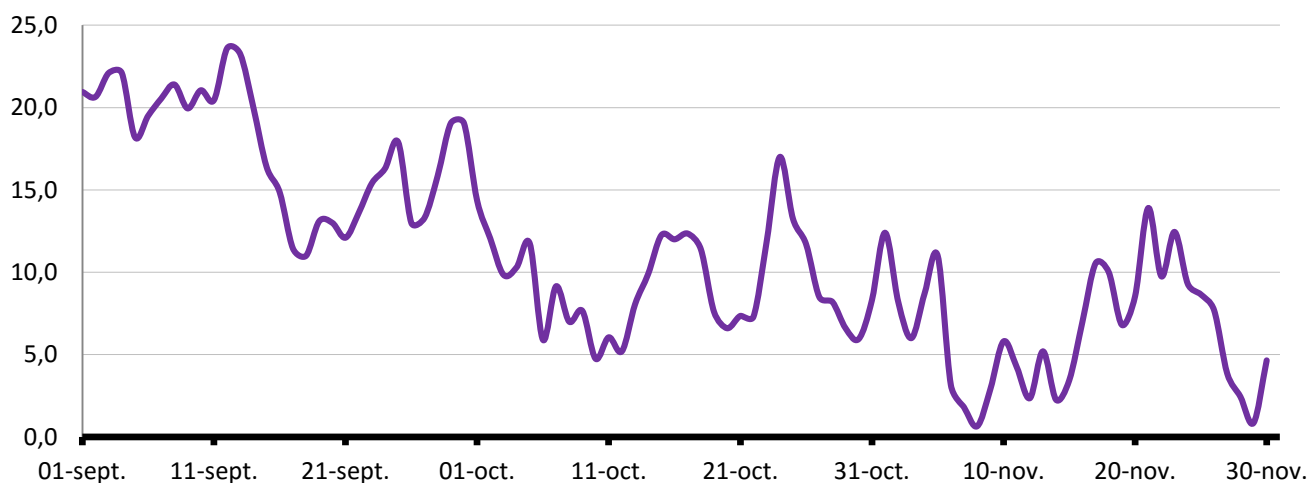
Température minimale *la plus basse* (Tnn) : **-2.1°C** le 30 novembre 2016

Température maximale moyenne (Txm) : **14.7°C** (+0.3°C par rapport à l'automne 2015)

Température maximale *la plus élevée* (Txx) : **29.6°C** le 12 septembre 2015



Evolution quotidienne des températures mini et maxi durant l'automne 2016



Evolution quotidienne des températures moyennes (Tm) durant l'automne 2016

Nombre de jours avec $T \geq 25^{\circ}\text{C}$ (chaleur) : **11**

Nombre de jours avec $T \geq 30^{\circ}\text{C}$ (forte chaleur) : **0**

Nombre de jours avec $T \leq 0^{\circ}\text{C}$ (gelée) : **5**

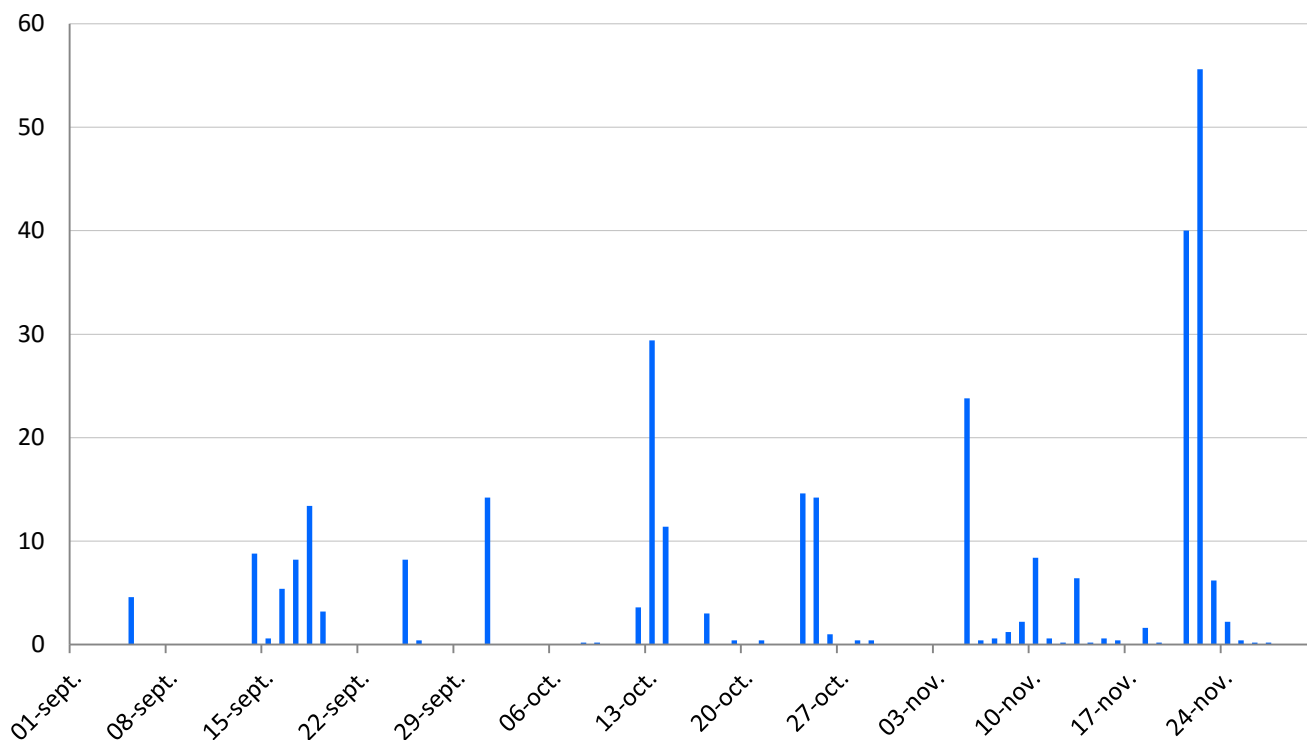
A **Andrézieux-Bouthéon**, cet automne se montre proche de la normale, plus ensoleillé et plus humide que la normale.

PRECIPITATIONS

PLUIE

Cumul de l'été : **297.8 mm** (88.8 mm de plus qu'à l'automne 2015)

Jour le plus pluvieux (6h-6h TU) : **55.6 mm le 22 novembre**



Précipitations quotidiennes de l'automne 2016

ORAGE / GRELE / NEIGE

Nombre de jours avec orage : **2**

Nombre de jours avec grésil ou grêle : **0**

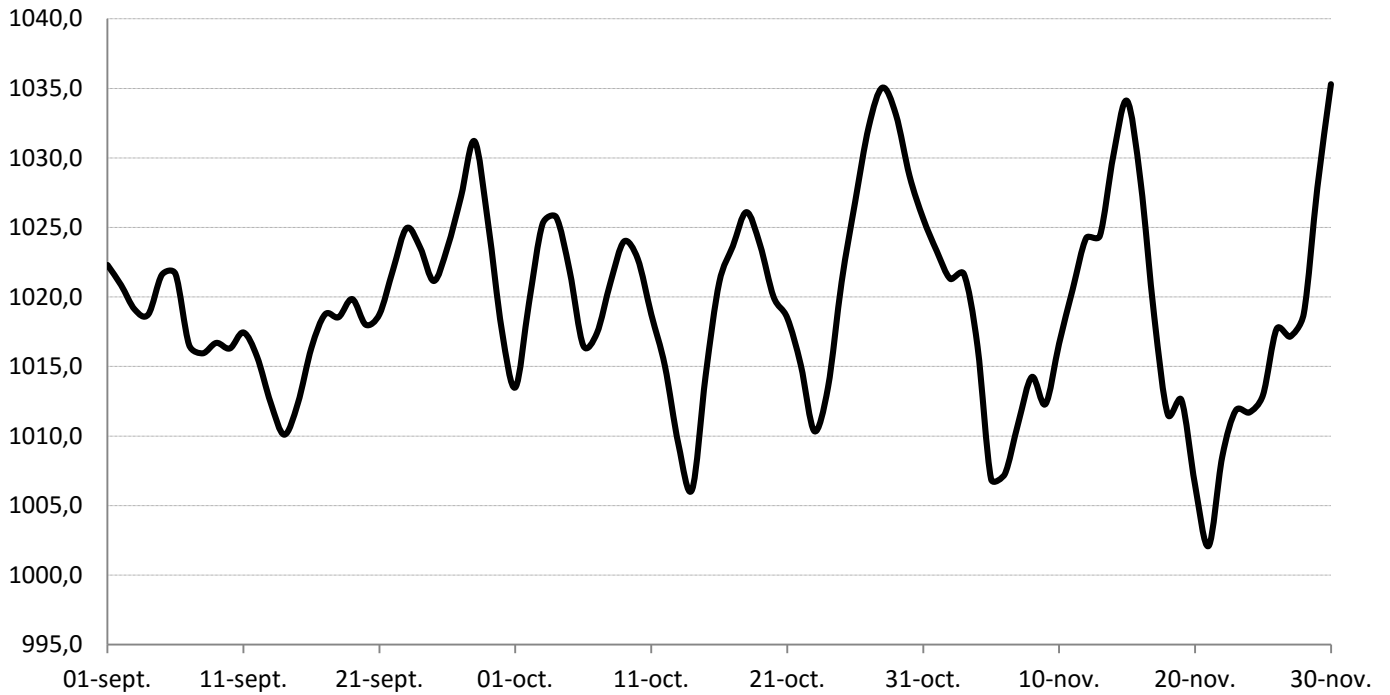
Nombre de jours avec neige : **2**

PRESSION

Pression minimale : **993.1 hPa** le 4 novembre 2015

Pression maximale : **1028.4 hPa** le 22 octobre 2015

Pression moyenne sur le printemps : **1019.3 hPa** (-0.2 hPa par rapport à l'automne 2015)



Evolution de la pression moyenne quotidienne (en hPa)