

BILAN CLIMATOLOGIQUE DE L'ETE 2016

Proche de la normale

TEMPERATURES

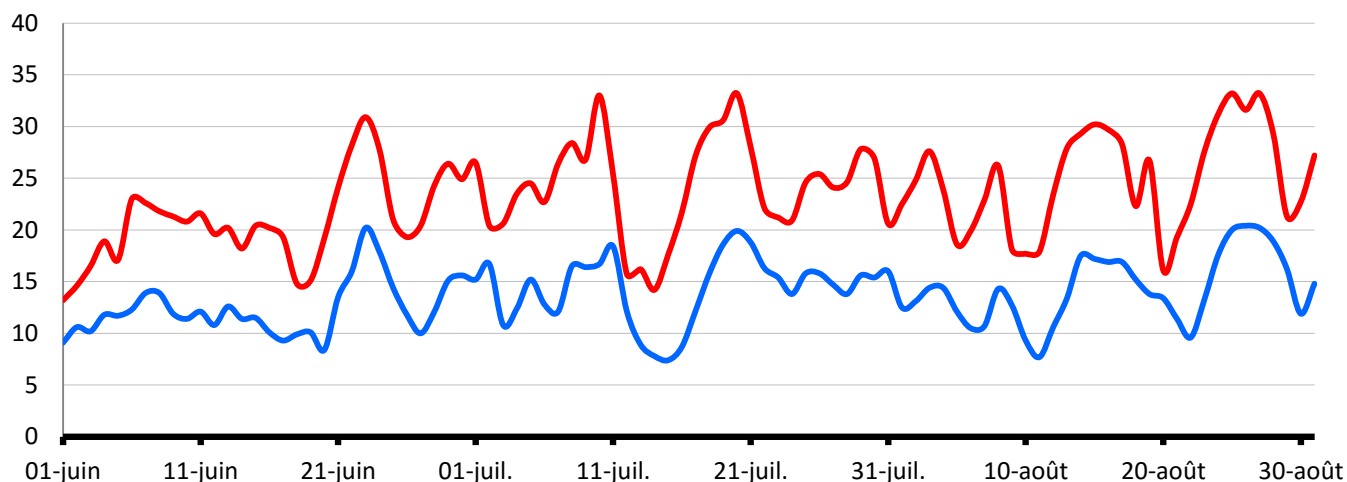
Température moyenne : **18.5°C** (-2.1°C par rapport à l'été 2015)

Température minimale moyenne (Tnm) : **13.7°C** (-1.4°C par rapport à l'été 2015)

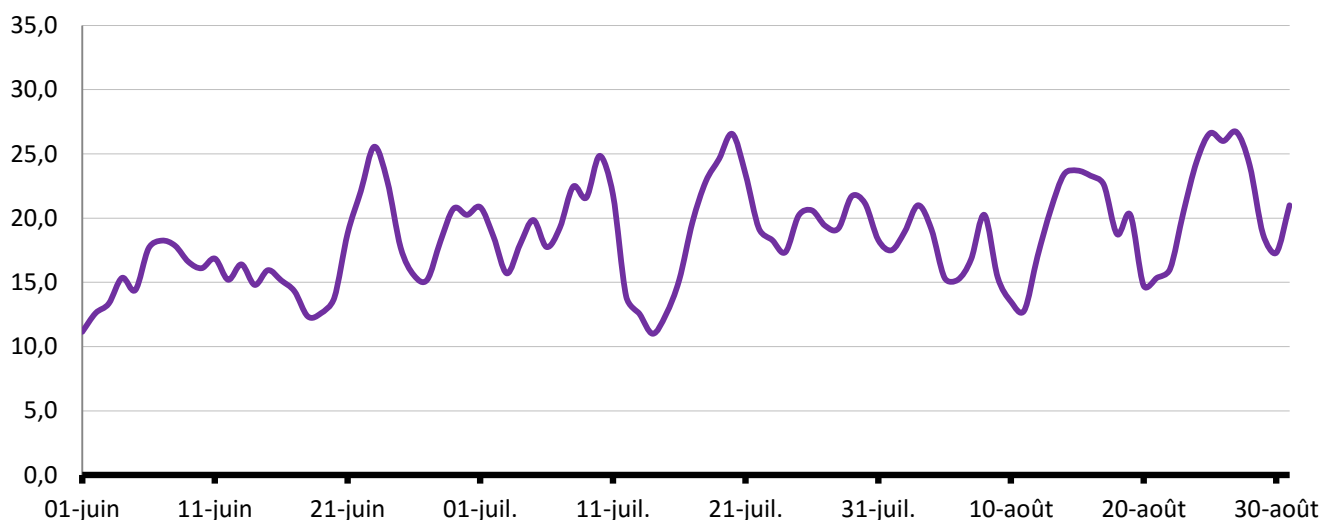
Température minimale *la plus basse* (Tnn) : **7.4°C** le 25 juillet 2016

Température maximale moyenne (Txm) : **23.4°C** (-2.8°C par rapport à l'été 2015)

Température maximale *la plus élevée* (Txx) : **33.2°C** le 20 juillet 2015



Evolution quotidienne des températures mini et maxi durant l'été 2016



Evolution quotidienne des températures moyennes (Tm) durant l'été 2016

Nombre de jours avec $T \geq 25^{\circ}\text{C}$ (chaleur) : **23**

Nombre de jours avec $T \geq 30^{\circ}\text{C}$ (forte chaleur) : **7**

Nombre de jours avec $T \geq 35^{\circ}\text{C}$ (très forte chaleur) : **0**

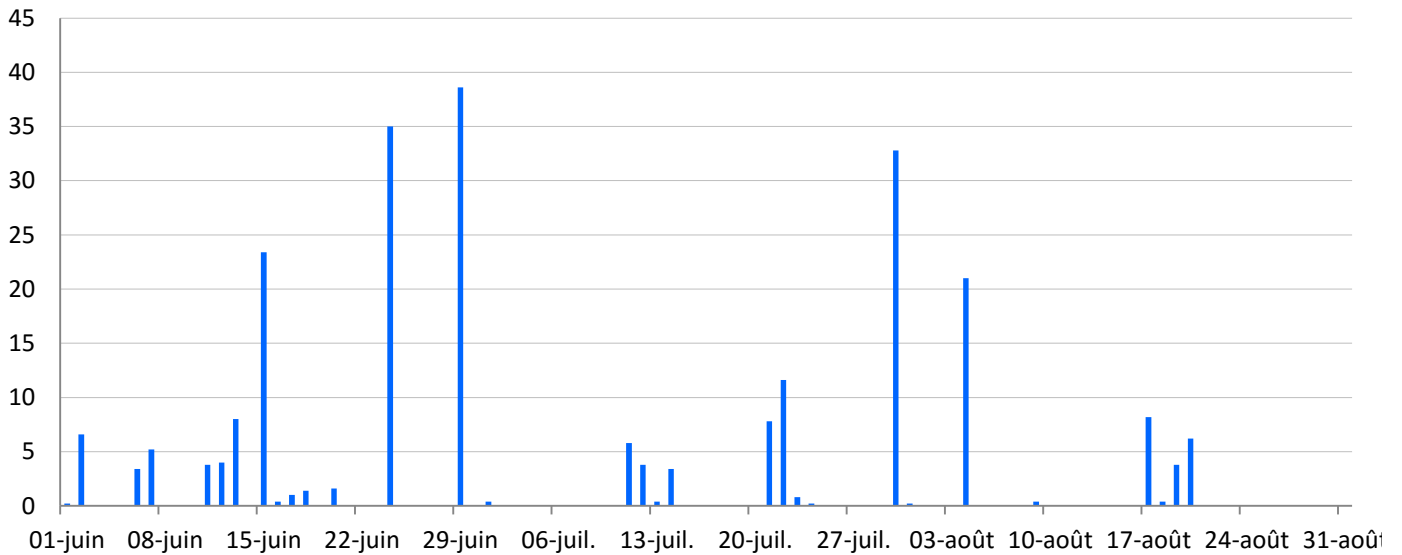
A **Andrézieux-Bouthéon**, cet été se montre proche de la normale (très léger excédent), plus ensoleillé et un peu plus humide que la normale.

PRECIPITATIONS

PLUIE

Cumul de l'été : **239.8 mm** (25 mm de plus qu'à l'été 2015)

Jour le plus pluvieux (6h-6h TU) : **38.6 mm le 29 juin**



Précipitations quotidiennes de l'été 2016

ORAGE / GRELE

Nombre de jours avec orage : **14**

Nombre de jours avec grésil ou grêle : **2**