

BILAN CLIMATOLOGIQUE DU PRINTEMPS 2016

Assez frais et bien pluvieux !

TEMPERATURES

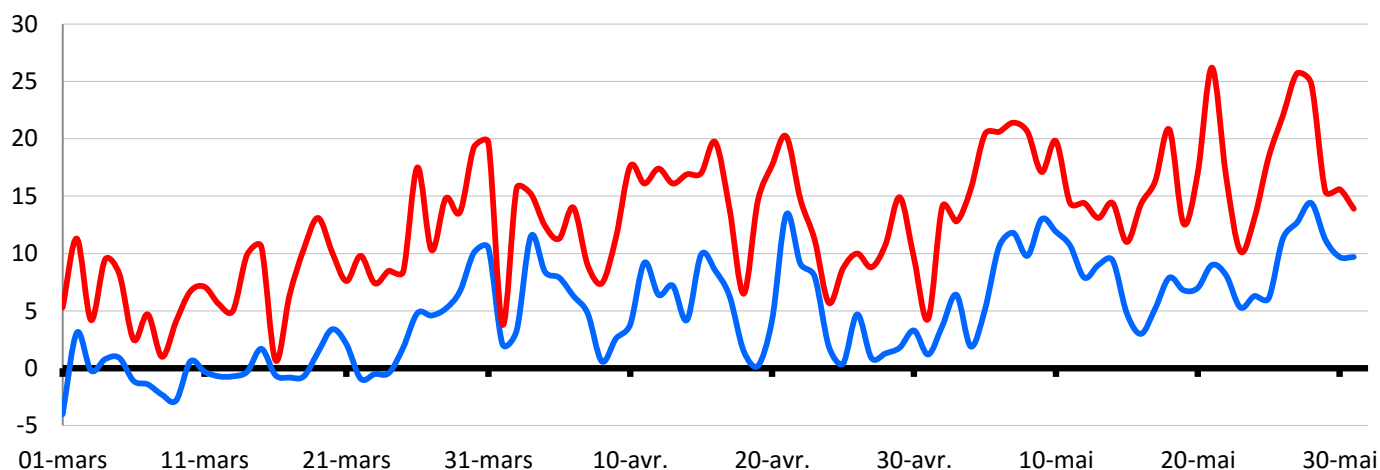
Température moyenne : **8.8°C** (-1.7°C par rapport au printemps 2015)

Température minimale moyenne (Tnm) : **4.8°C** (-1.5°C par rapport au printemps 2015)

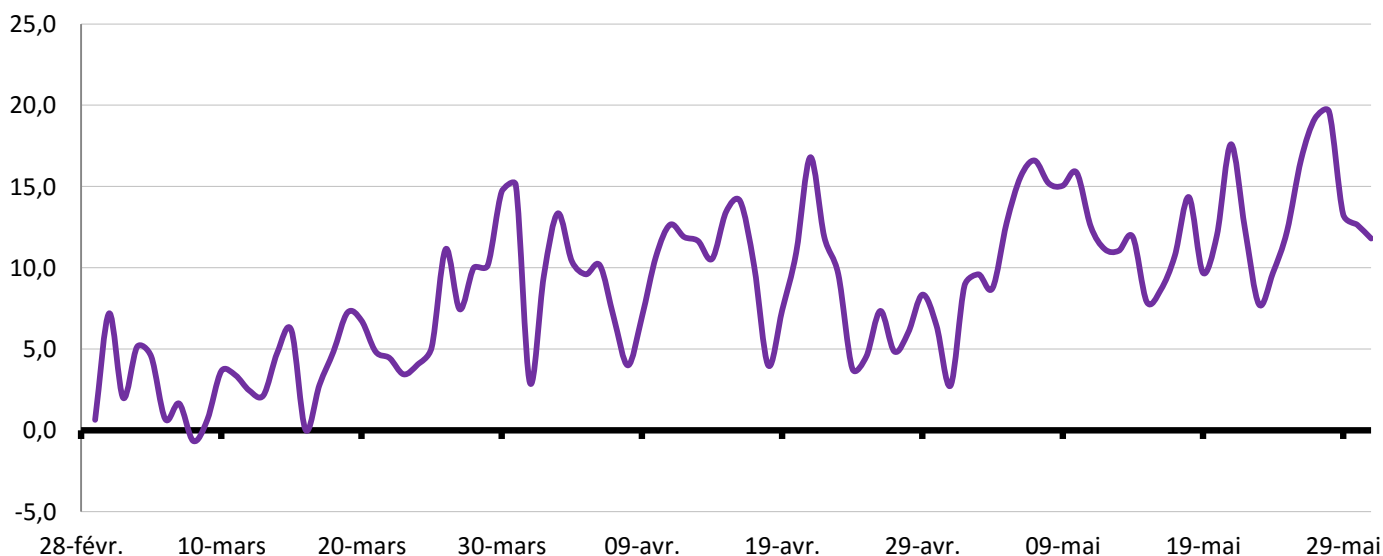
Température minimale *la plus basse* (Tnn) : **-4.0°C** le 1^{er} mars 2016

Température maximale moyenne (Txm) : **12.8°C** (-2.2°C par rapport au printemps 2015)

Température maximale *la plus élevée* (Txx) : **26.2°C** le 21 mai 2016



Evolution quotidienne des températures durant le printemps 2016 (minimales et maximales)



Evolution quotidienne des températures moyennes durant le printemps 2016

Nombre de jours avec $T \leq 0^{\circ}\text{C}$ (gelée) : **16**

Nombre de jours avec $T \leq -5^{\circ}\text{C}$ (forte gelée) : **0**

Nombre de jours avec $T \geq 25^{\circ}\text{C}$ (chaleur) : **2**

Nombre de jours avec $T \geq 30^{\circ}\text{C}$ (forte chaleur) : **0**

A Andrézieux-Bouthéon, ce printemps se place en dessous des normales de saison d'environ -0.7°C .

PRECIPITATIONS

PLUIE

Cumul de l'hiver: **215.6 mm** (+114.2 mm par rapport au printemps 2015)

Jour le plus pluvieux (6h-6h TU) : **18.8 mm le 4 mars**

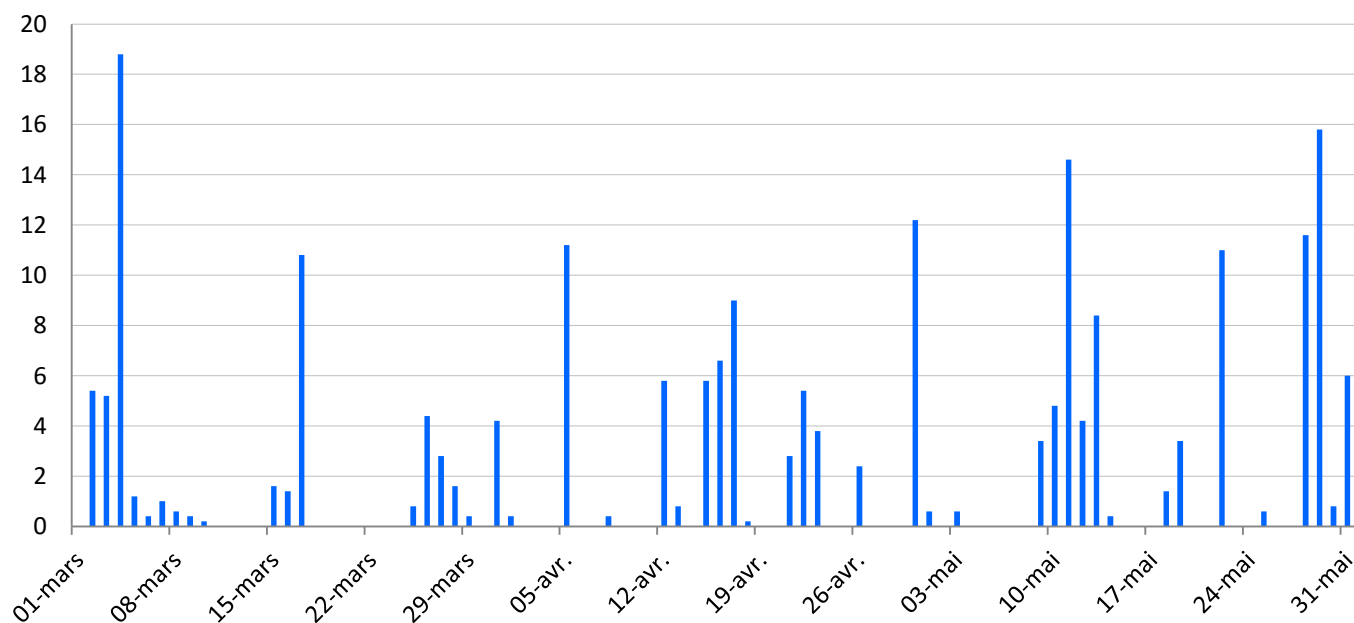
Nombre de jours de pluie (observation visuelle) : 41

Nombre de jours avec pluie > 1 mm : 33

Nombre de jours avec pluie > 5 mm : 16

Nombre de jours avec pluie > 10 mm : 8

Nombre de jours avec pluie > 20 mm : 0



Précipitations quotidiennes du printemps 2016

ORAGE / GRELE

Nombre de jours de neige : 9

Nombre de jours avec orage : 0

Nombre de jours avec grésil ou grêle : 1

VENT

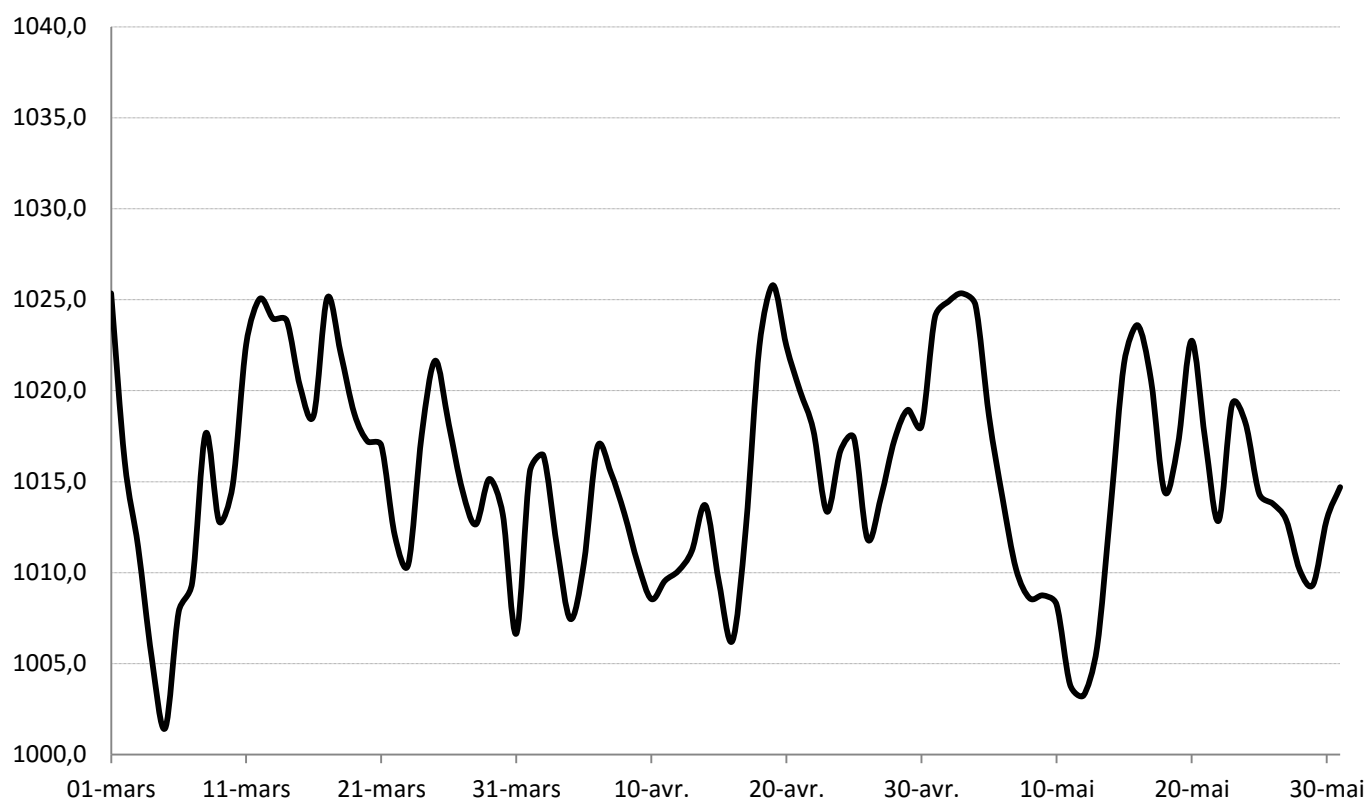
DONNEES INDISPONIBLES

PRESSION

Pression minimale : **996.8 hPa** le 5 mars

Pression maximale : **1027.9 hPa** le 1^{er} mars

Pression moyenne sur le printemps : **1015.3 hPa** (-4.6 hPa par rapport au printemps 2015)



Evolution de la pression moyenne quotidienne (en hPa)